

MULTIPLICA TU ARTÍCULO

Consigue más de 30 enlaces con un solo artículo. Crea cientos de versiones de un solo artículo para generar contenido no duplicado en más de 30 directorios de artículos.





Manual de Multiplica Tu Artículo

Manual. Multiplica tu artículo.

Copyright 2009-2010 MultiplicaTuArtículo.com. Todos los derechos reservados.
Este documento es facilitado por MultiplicaTuArtículo.com con carácter informativo solo a usuarios con licencia de MultiplicaTuArtículo.com. El producto se ofrece tal cual, sin garantías expresadas o implicadas.

La información de este documento está sujeto a cambios sin previo aviso. El software descrito en este documento se ofrece bajo una licencia de acuerdo. El software solo debe ser utilizado de acuerdo con los términos expresados en la licencia. Va contra la ley copiar o usar el software de otra forma que no sea la especificada en la licencia.

El uso de MultiplicaTu Artículo.com implica la aceptación de los términos.



INDICE

1.-	¿QUÉ ES Y PARA QUÉ SIRVE?.....	4
1.1.-	¿EN QUÉ CONCEPTO SE BASA?.....	4
1.2.-	DIRECTORIOS DE ARTÍCULOS EN CASTELLANO.....	5
1.3.-	EJEMPLO DE CREACIÓN DE ARTÍCULOS.....	6
2.-	INSTRUCCIONES DE USO.....	10



1.- ¿Qué es y para qué sirve?

El software sirve para la creación de contenido a partir de un artículo. El artículo original será versionado 2 veces por el usuario. De esta forma se obtienen 3 artículos "originales", el original y los dos versionados. **A partir de esos tres artículos originales, el software crea cientos de artículos no detectables por los buscadores como contenido duplicado.**

La publicación de artículos en directorios es una práctica muy común para conseguir enlaces entrantes a las webs. También una forma de promocionarse muy efectiva porque el usuario llega a nuestra web persuadido de nuestro conocimiento en la materia por el escrito leído previamente. Los cientos de artículos creados pueden usarse para enviarlos manualmente a los directorios.

Este software no los envía de forma automática, para enviarlos de forma automática véase www.publicartuarticulo.com

Confeccionar un artículo consume tiempo y solo puede ser aceptado por un solo directorio debido a que comprueban con programas que no es un artículo ya publicado en otro sitio web.

¿Cómo enviar el mismo artículo a muchos más directorios sin que sea rechazado por ser contenido duplicado? Fácil, creando versiones del mismo artículo de forma automatizada.


1.1.- ¿En qué concepto se basa?

Se basa en que al combinar los párrafos de los tres artículos originales, se obtienen cientos de versiones de nuevos artículos.

Matemáticamente se denomina permutaciones con repetición y **¿Cuántos artículos diferentes se obtienen?**

Se calcula como el número de artículos originales (tres) elevado al número de párrafos que tienen. Si nuestros tres artículos originales tienen cinco párrafos, sería 3^5 que da un valor de 243 artículos posibles diferentes.

¿Y si tienen 6 párrafos sus tres artículos originales? Pues 729 artículos posibles diferentes.



Pongamos que su artículo original consta de título y cinco párrafos, las dos versiones de sus artículos versionados deberán tener la misma estructura, título y cinco párrafos. Siempre hay que tener en cuenta que en cada párrafo debe explicarse lo mismo de forma diferente para que los artículos resulten coherentes y sigan el mismo hilo argumental.

ARTÍCULO 1	ARTÍCULO 2	ARTÍCULO 3
Párrafo 1 del primer artículo	Párrafo 1 del segundo artículo	Párrafo 1 del tercer artículo
Párrafo 2 del primer artículo	Párrafo 2 del segundo artículo	Párrafo 2 del tercer artículo
Párrafo 3 del primer artículo	Párrafo 3 del segundo artículo	Párrafo 3 del tercer artículo
Párrafo 4 del primer artículo	Párrafo 4 del segundo artículo	Párrafo 4 del tercer artículo
Párrafo 5 del primer artículo	Párrafo 5 del segundo artículo	Párrafo 5 del tercer artículo

1.2.- Directorios de artículos en castellano.

¿Dónde publicar los artículos? Damos a conocer alrededor de 30 directorios de habla castellana en los que publicar tus artículos por lo que con unos 33 artículos se tiene suficiente. La mayoría de directorios admiten dos enlaces por artículo. Obtener 60 enlaces por la elaboración de un solo artículo (versionado dos veces) es muy rentable en términos de tiempo y dinero.

A continuación se listan algunos de los directorios en los que se puede enviar artículos de forma **gratis para su publicación.**

1. www.articuloz.com
2. www.articulo.org
3. www.yugler.com
4. www.canaltematico.es
5. www.alcancelibre.org
6. www.articulosgratis.com
7. www.editum.org
8. www.prelink.rebuscando.info
9. www.mundoarticulos.com
10. www.articulandia.com/premium
11. www.buscadordearticulos.com
12. www.articulosya.com
13. www.e-articulos.com
14. www.indicedearticulos.com
15. www.tudirectoriodearticulos.com



16. www.articulosdemarketing.net
17. www.leetu.com
18. www.articuloshispanos.com
19. www.linkpost.co.cc
20. www.topexpertos.com
21. www.seoarticulos.com
22. www.articulo.tv
23. Directorio-articulos.net
24. knol.google.com
25. comohacerya.com.ar
26. www.alnavirtual.es
27. directorio.colectivomoraga.com
28. www.articulosahora.com
29. www.lartys.com
30. www.al-punto.com
31. es.bligter.com
32. www.messaggiamo.com
33. www.articuloss.com

1.3.- Ejemplo de creación de artículos

Se exponen los dos primeros párrafos de los tres artículos ejemplo que el autor debe de tener escritos.

Párrafo 1 del primer artículo:

El e-commerce está sufriendo un fuerte incremento de resultados en ventas. Se trata de vender productos por internet a través de una tienda virtual. Existen muchas plataformas de software con las que montar tu tienda online como magento, prestashop y ecommerce, que son de código abierto. Es decir, no hay que pagar nada por el software, es gratis.

Párrafo 1 del segundo artículo:

Crear una tienda online es una opción muy interesante para ganar dinero en internet. El mercado está sufriendo un fuerte incremento en ventas. Existen plataformas de software con las que montar tu tienda virtual como ecommerce, magento y prestashop, de código abierto. Es decir, no hay que pagar nada por el software, es gratis. También están las versiones de pago, que nos quitarán dolores de cabeza a nivel técnico.



Párrafo 1 del tercer artículo:

Los productos vendidos a través de supermercados online están teniendo mucho éxito en los últimos años. Se trata de vender productos por internet a través de una tienda virtual. Es relativamente sencillo crear una tienda virtual, incluso sin ningún conocimiento sobre programación. Software gratis con las que montar tu tienda online son magento, prestashop y ecommerce, que son de código abierto.

Párrafo 2 del primer artículo:

Las ventas a través de internet movieron un volumen de negocio de 5183 millones de euros en España durante el 2008, un 39% más que en 2007, según el último informe sobre comercio electrónico publicado por la Comisión del Mercado de Telecomunicaciones (CMT). Datos relevantes que demuestran que pese a la delicada situación económica en la que nos encontramos, el sector del comercio electrónico crece a pasos agigantados y permite, que las empresas que dan el paso al online incrementen sus ventas a través de la red.

Párrafo 2 del segundo artículo:

El volumen de negocio a través de interne fue de 5180 millones de euros en España durante el 2008, un 39% más que en 2007, según el último informe sobre comercio electrónico publicado por la Comisión del Mercado de Telecomunicaciones (CMT). Datos que dejan claro el potencial de internet para la venta de productos en España, pese a la delicada situación económica en la que nos encontramos.

Párrafo 2 del tercer artículo:

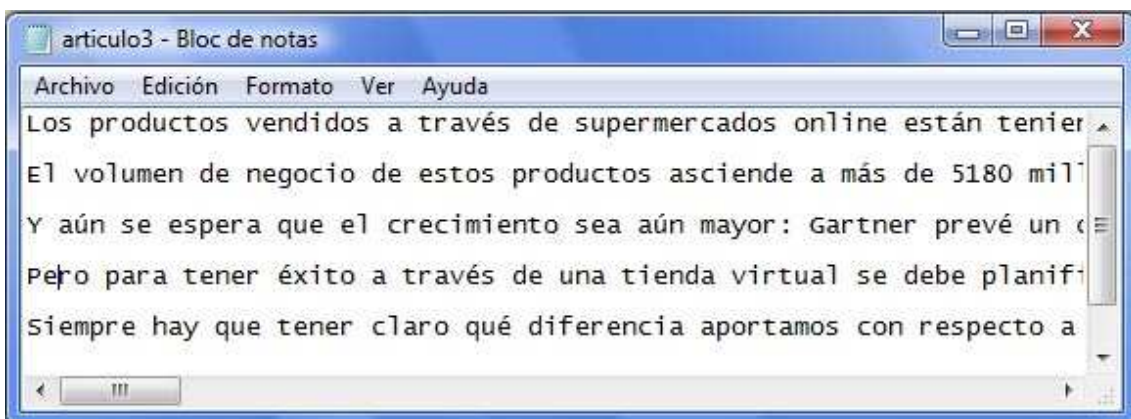
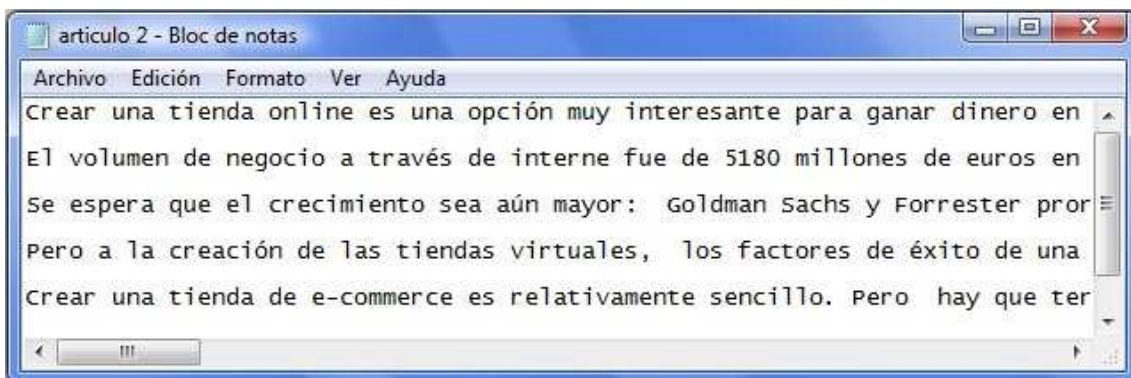
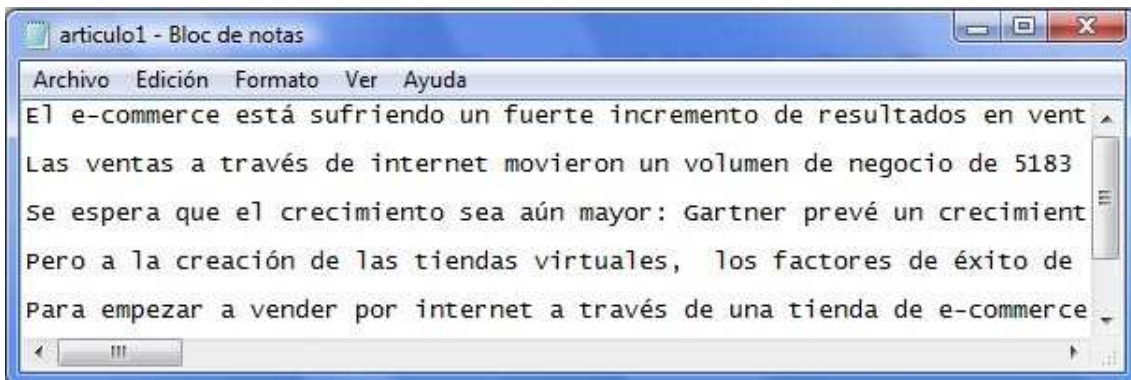
El volumen de negocio de estos productos asciende a más de 5180 millones de euros en España durante el 2008, un 39% más que en 2007, según el último informe sobre comercio electrónico publicado por la Comisión del Mercado de Telecomunicaciones (CMT). Estos datos no engañan sobre la patente importancia de un sector en crecimiento, aunque estamos en tiempos de crisis, pero el sector del comercio electrónico crece a pasos agigantados y permite, que las empresas que dan el paso al online incrementen sus ventas a través de la red.



Es decir, cada artículo tendrá el mismo número de párrafos y en cada párrafo se explicará lo mismo, pero con otras palabras.

Los tres archivos deberán de guardarse en formato txt en tres archivos diferentes. Se podrán guardar en la carpeta que nosotros escojamos. El bloc de notas es un programa adecuado para guardar los artículos en formato txt.

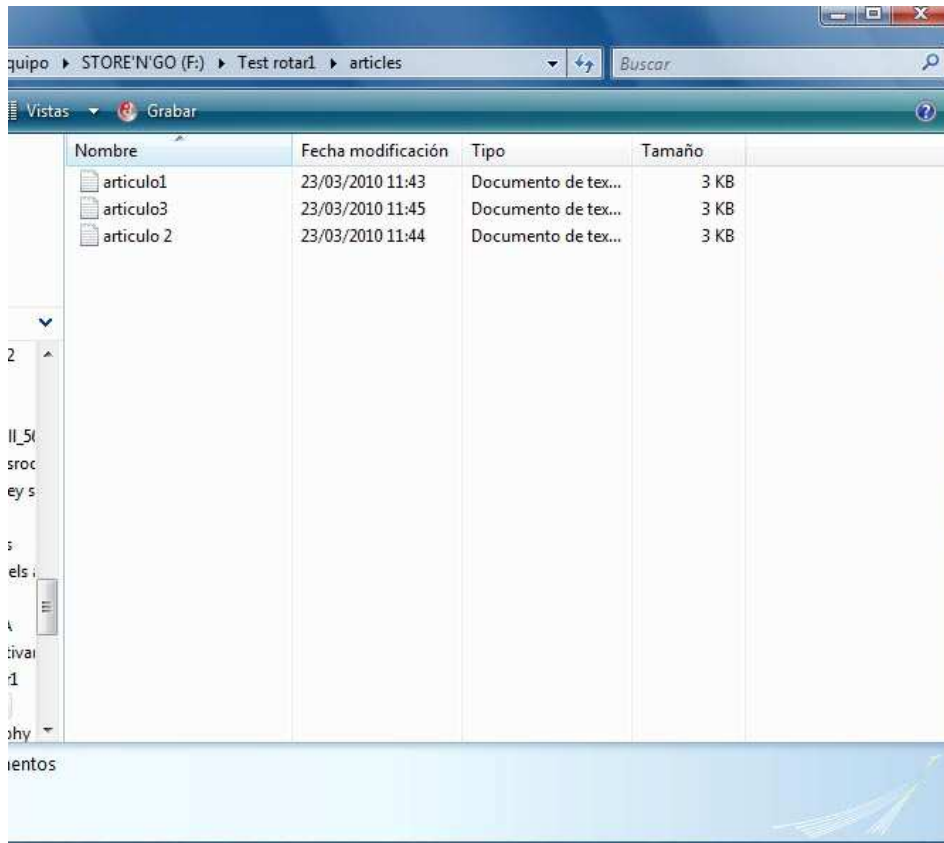
Vemos un ejemplo de los 5 párrafos de los tres artículos creados manualmente. Cada línea es un párrafo.





Manual de Multiplica Tu Artículo

Se deberán guardar los artículos en la misma carpeta con cualquier nombre. Tan solo hay que acordarse de la ubicación de la carpeta para seleccionarla cuando el programa nos pregunte en qué carpeta se ubican los tres archivos originales.





2.- Instrucciones de uso.

Deberá guardar tres archivos con formato .txt, por ejemplo el **notepad** o **bloc de notas** es uno de los programas indicados para ello.

Clique en el icono de Multiplica tu Artículo



Se le abrirá una ventana en la que se le informa de que va a crear diferentes versiones de artículos. Clique aceptar.



Se le abrirá una ventana en la que se le pedirá buscar la carpeta donde están ubicados los tres artículos originales.





Clique en las carpetas que aparezcan hasta encontrar la ubicación de los artículos.

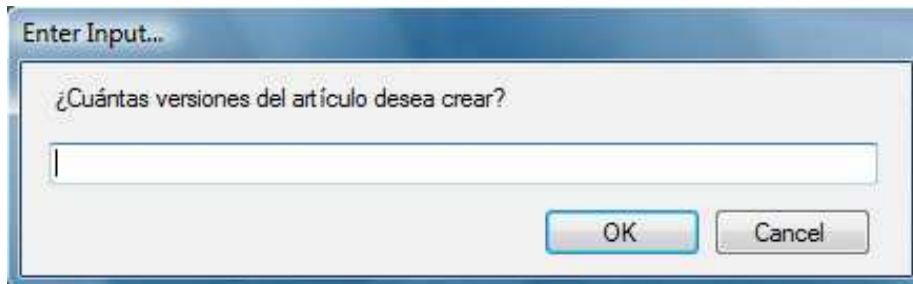


Escoja la carpeta y clique en Aceptar.

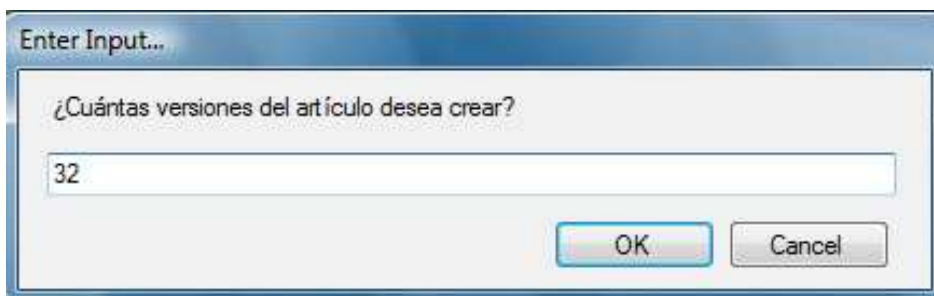




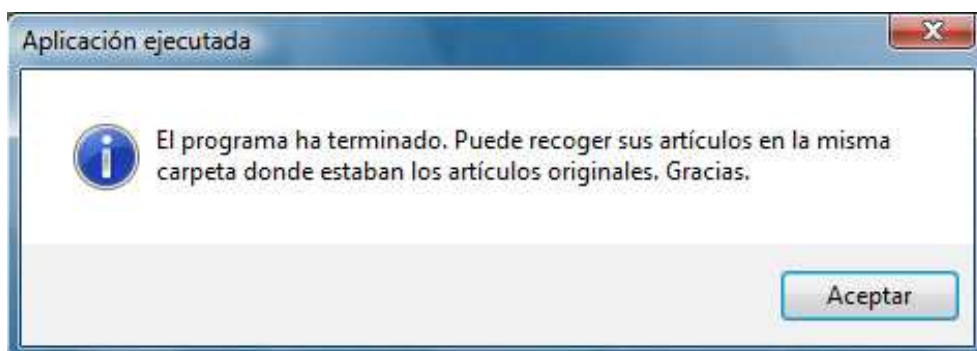
Le aparecerá una ventana preguntándole el número de versiones a crear.



Indique en número, no en letras, el número de artículos versionados que desea y clique en OK.



Después de tan sólo 1 minuto de ejecución (para 32 artículos) tendrá sus versiones guardadas en la carpeta donde ubicó los tres artículos originales.





Clique en aceptar y vaya a buscar sus artículos en formato texto en la carpeta mencionada.

Nombre	Fecha modificación	Tipo	Tamaño
articulo1	23/03/2010 11:43	Documento de tex...	3 KB
articulo3	23/03/2010 11:45	Documento de tex...	3 KB
articulo 2	23/03/2010 11:44	Documento de tex...	3 KB
Output1	14/04/2010 13:47	Documento de tex...	3 KB
Output2	14/04/2010 13:47	Documento de tex...	3 KB
Output3	14/04/2010 13:48	Documento de tex...	3 KB
Output4	14/04/2010 13:48	Documento de tex...	3 KB
Output5	14/04/2010 13:48	Documento de tex...	3 KB
Output6	14/04/2010 13:48	Documento de tex...	3 KB
Output7	14/04/2010 13:48	Documento de tex...	3 KB
Output8	14/04/2010 13:48	Documento de tex...	3 KB
Output9	14/04/2010 13:48	Documento de tex...	3 KB
Output10	14/04/2010 13:48	Documento de tex...	3 KB
Output11	14/04/2010 13:48	Documento de tex...	3 KB
Output12	14/04/2010 13:48	Documento de tex...	3 KB
Output13	14/04/2010 13:48	Documento de tex...	3 KB
Output14	14/04/2010 13:48	Documento de tex...	3 KB
Output15	14/04/2010 13:48	Documento de tex...	3 KB
Output16	14/04/2010 13:48	Documento de tex...	3 KB
Output17	14/04/2010 13:48	Documento de tex...	3 KB
Output18	14/04/2010 13:48	Documento de tex...	3 KB
Output19	14/04/2010 13:48	Documento de tex...	3 KB
Output20	14/04/2010 13:48	Documento de tex...	3 KB
Output21	14/04/2010 13:48	Documento de tex...	3 KB
Output22	14/04/2010 13:48	Documento de tex...	3 KB
Output23	14/04/2010 13:48	Documento de tex...	3 KB
Output24	14/04/2010 13:48	Documento de tex...	3 KB
Output25	14/04/2010 13:49	Documento de tex...	3 KB
Output26	14/04/2010 13:49	Documento de tex...	3 KB
Output27	14/04/2010 13:49	Documento de tex...	3 KB
Output28	14/04/2010 13:49	Documento de tex...	3 KB
Output29	14/04/2010 13:49	Documento de tex...	3 KB
Output30	14/04/2010 13:49	Documento de tex...	3 KB
Output31	14/04/2010 13:49	Documento de tex...	3 KB
Output32	14/04/2010 13:49	Documento de tex...	3 KB

Sus artículos están listos para enviarse a webs para su publicación.



Antes de cada ejecución, en la carpeta donde tiene los tres artículos originales, solo pueden existir los tres artículos.

Después de la ejecución del software encontrará los nuevos artículos versionados en la carpeta donde ubicó los tres archivos originales. Deberá eliminar los artículos versionados por el software (formato "output+número de artículo") una vez copiados o enviados a los directorios.